



Transpointer

Omschrijving	Artikel nr
PX 10 transpointer	273124
PX10T zender, PX10R ontvanger, twee PDA60 handriemen, PUA91 hechtpaste, PUA92 hechtstrips, twee 9V alkaline batterijen, PX 10 handleiding, twee certificaten van producent, verpakt in een impactbestendige koffer	
PX 10 transpointer set	273126
PX10T zender, PX10R ontvanger, twee PDA60 handriemen, PUA91 hechtpaste, PUA92 hechtstrips, PXA 70 hellingsadapter, twee 9V alkaline batterijen, PX10 handleiding, twee certificaten van producent, verpakt in een impactbestendige koffer	



Toebehoren en verbruiksgoederen

Omschrijving	Artikel nr
PXA 70 hellingsadapter	273130
PDA 60 handriemen	282389
PUA 70 potloden, set van 12	340806
PUA 91 hechtpaste	273131
PUA 92 hechtstrips, set van 50	273132



Productiviteit plus



Lijnlaser voor horizontale en verticale uitlijning.



Krachtige combihamers voor het zware boor- en beitelwerk.



Gebruiksvriendelijke diamantboormachines met compacte design en vooruitstrevende technologie.



Hilti boren zijn perfect aangepast aan de Hilti machines voor maximale prestaties en productiviteit.

Hilti. Outperform. Outlast.

Hilti Nederland b.v. | Postbus 92 | 2650 AB Berkel en Rodenrijs | F 010-5191199 | www.hilti.nl | Klantenservice 0800-022 33 00
 Hilti Belgium n.v. | Z.4 Broekooi 220 | 1730 Asse | F 0800-950 18 | www.hilti.be | Klantenservice 0800-995 95

HILTI

Hilti PX 10
transpointer



**Aanwijzen
door vloeren en muren heen**

Hilti. Outperform. Outlast.

Toepassingen

- Vindt meteen de uitgang van het boorgat of zet het startpunt op voorhand uit alvorens u met diamantzagen of een boormachine een gat boort in beton of metselwerk
- Meet de dikte van muren en vloeren zodat u eenvoudig de juiste boor of boorkop en boorhoek kan kiezen.

Voordelen

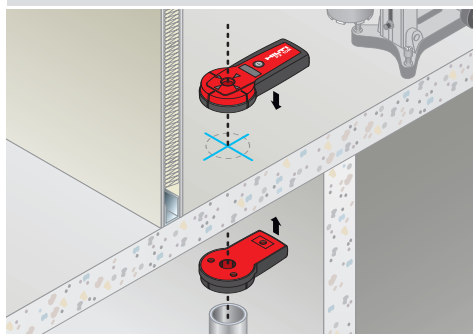
- Laat toe snel en efficiënt te boren
- Geen tijdrovende procedures meer zoals het testboren van gaten, manuele metingen of "trial and error"
- Boven het hoofd boren wordt overbodig
- Posities kunnen overgezet worden door vloeren en muren heen
- Richtingspijlen voor een eenvoudig en comfortabel gebruik.

Troeven

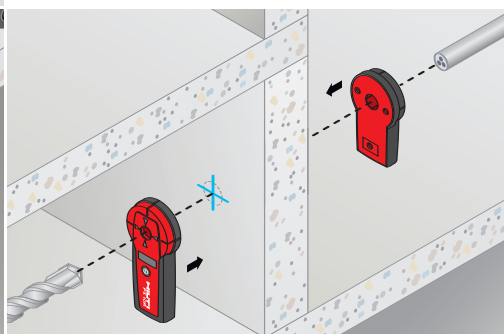
- Gebruik het principe van de detectie van magnetische velden om de ontvanger op lijn te brengen met de zender
- Met de unieke hellingsadapter kan een start- of uitgangspunt bepaald worden voor een bepaalde boorhoek of, omgekeerd kan de boorhoek bepaald worden voor een opgegeven start- en eindpunt.

Door vloeren en muren heen Betrouwbare dwarsboorgaten dankzij magnetisch velddetectie

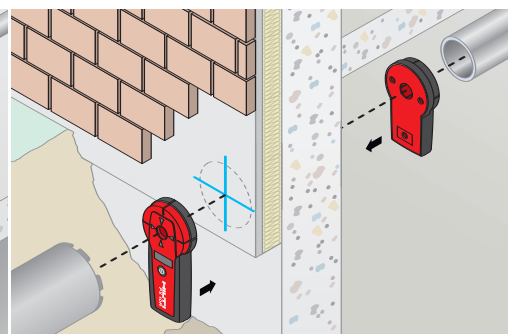
Stevig gebouwd positioneringsgereedschap dat de booruitgang of ingang bepaalt, alsook de dikte van muren of plafonds.



Kies zelf de boorrichting, bijvoorbeeld bij het boren door vloeren heen.



Boorposities kunnen gemarkeerd worden, zelfs wanneer vloerhoogtes afwijken of scheidingsmuren niet in lijn staan.



Bij het boren door isolatiemateriaal heen, voorkomt u schade doordat het boren steeds in de juiste richting gebeurt.



Het is zo makkelijk

1. Markeer de positie waar het gat moet komen (ingang of uitgang)
2. Gebruik bevestigingspasta om de zender op deze positie te bevestigen
3. Localiseer het signaal aan de andere kant van de muur of vloer met de ontvanger. De positie is gevonden als alle richtingspijlen op hetzelfde moment oplichten
4. Markeer de plaats waar het gat moet komen, lees de dikte van de muur of vloer van de display en selecteer de juiste boor of boorkop.

Betrouwbare precisie

Om betrouwbaarheid en nauwkeurigheid te kunnen garanderen volgens de standaarden en statutaire vereisten, raadt Hilti aan om laser meettoestellen regelmatig te laten controleren door de Hilti Kalibratie Service. Conformiteit met de opgegeven specificaties wordt bevestigd met een kalibratie certificaat.



HILTI
LIFETIME
SERVICE

Tot **2** Jaar
GEEN
KOSTEN

Levenslang

Levenslang

REPARATIE
KOSTEN LIMIET

FABRIEKS-
GARANTIE

Niet alleen goed om te weten, maar ook uniek in de gereedschapindustrie: levenslang service voor alle Hilti apparaten.

Technische gegevens

Bereik	5 cm – 1,35 m	
Nauwkeurigheid bij positiebepaling*	± 2 mm / 200 mm muurdikte	
Nauwkeurigheid bij bepalen vd muurdikte*	± 5% van de muurdikte	
Levensduur batterij	9 V batterij in elk deel / ongeveer 17 uur	
	PX 10T zender	PX 10R ontvanger
Afmeting, LxBxH (mm)	160x95x33	210x95x33
Gewicht, incl. batterijen	240 g	275 g

* Onregelmatig geplaatste wapening, metaalbladen, gelast versterkend netwerk of metalen objecten dicht bij het toestel kunnen de nauwkeurigheid van het toestel verminderen. De handleiding bevat een volledig overzicht van de technische gegevens.